


Perspectivas del Mercado Algodonero Mundial



Alejandro Plastina, Ph.D.
Economista

Comité Consultivo
Internacional del
Algodón



Gobernación de Caaguazú
República del Paraguay
10 de abril de 2012



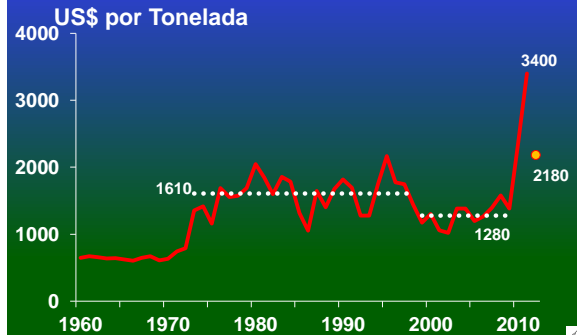
Esquema de la presentación

- Precios en perspectiva
- Perspectivas de corto plazo
- Proyecciones de largo plazo
- Algodón Paraguayo

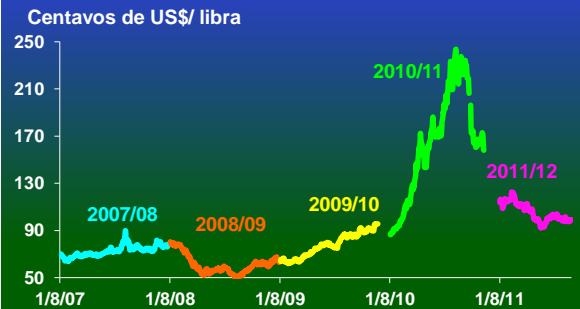
Precios en Perspectiva



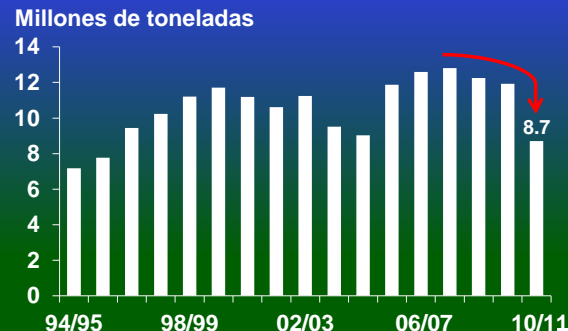
Promedio Anual Índice A del Cotlook



Índice A del Cotlook



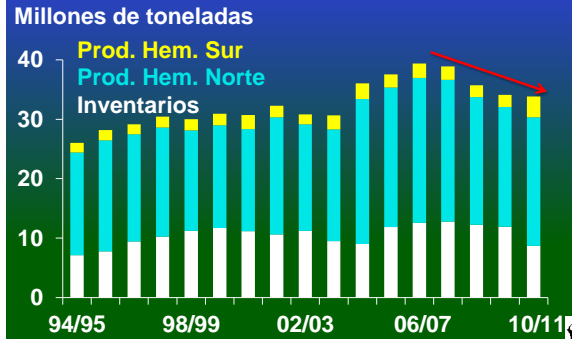
Inventarios Iniciales Mundiales



Producción Mundial



Oferta Mundial = Inventarios Iniciales + Producción



Determinantes de Precios en 2010/11



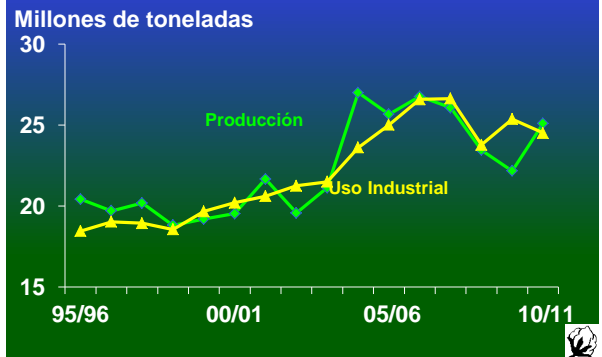
Determinantes de Precios en 2010/11

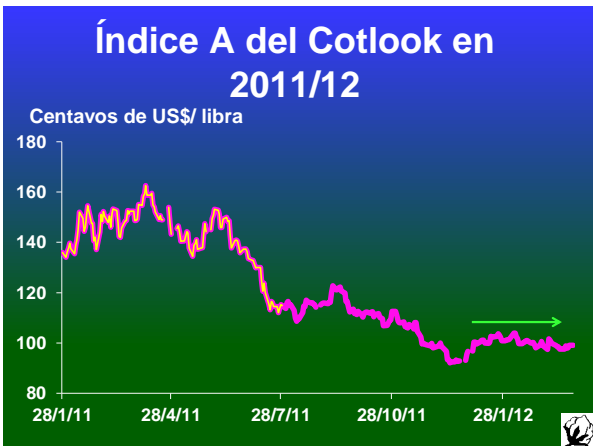
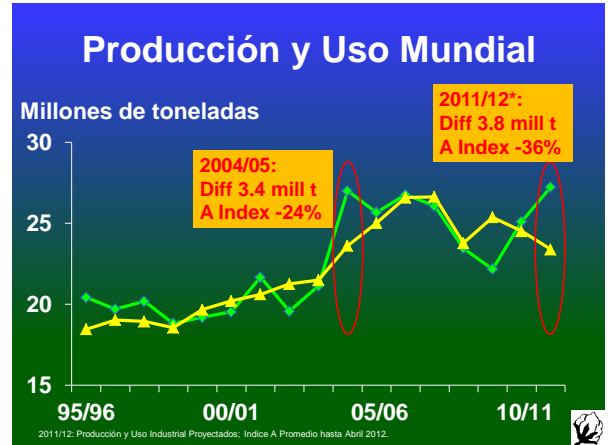
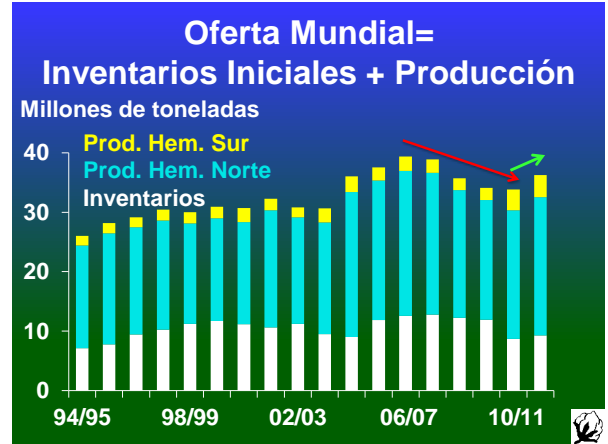


Determinantes de Precios en 2010/11



Producción y Uso Mundial





Políticas Gubernamentales que Evitaron Caída de Precios Mayor

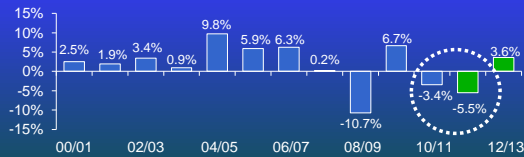
- Reserva Nacional China: 4 millones de toneladas Ago 2011- Marzo 2012
- India: prohibió exportaciones 5 Marzo 2012. Exportado Ago - Marzo 2012: 1.6 millones toneladas



Proyecciones hasta 2012/13



Crecimiento del Uso Industrial del Algodón

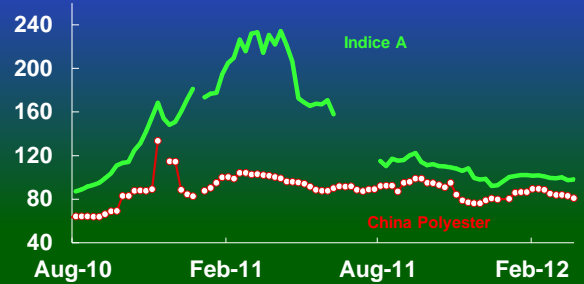


Crecimiento del PBI Mundial



Precios de las Fibras Textiles*

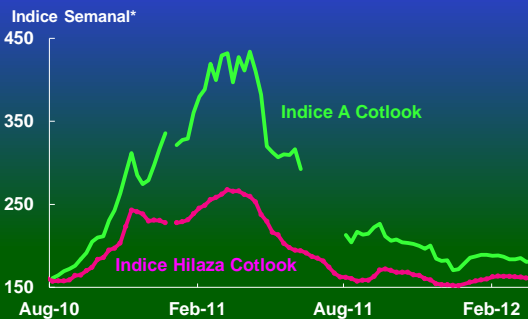
Centavos de US\$ por libra



*Cotizaciones Semanales (Fuente: Cotton Outlook)



Indices de Precios de la Fibra y la Hilaza de Algodón



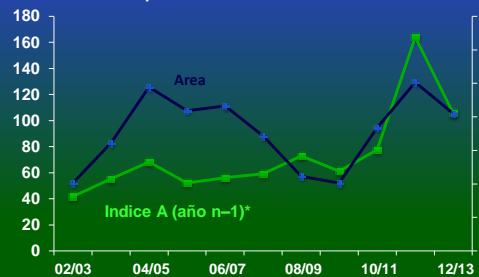
* Agosto 2005 = 100



Area Algodonera Mundial y Precios

Centavos de US\$ por libra

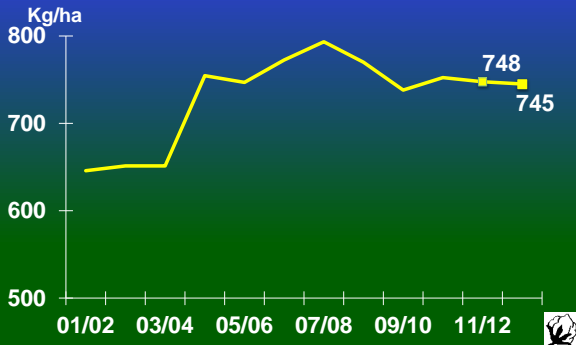
Millones Hectáreas



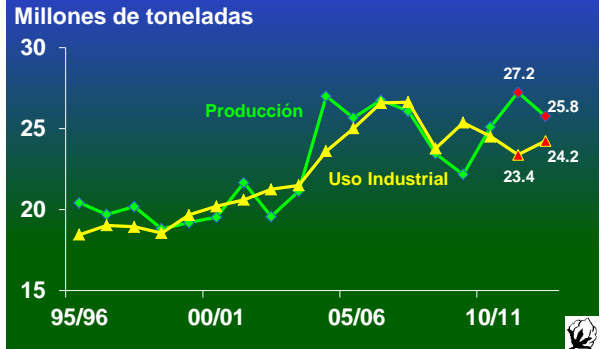
* 2011/12: Indice A del Cotlook promedio Ago 1 2011-Abr 9 2012



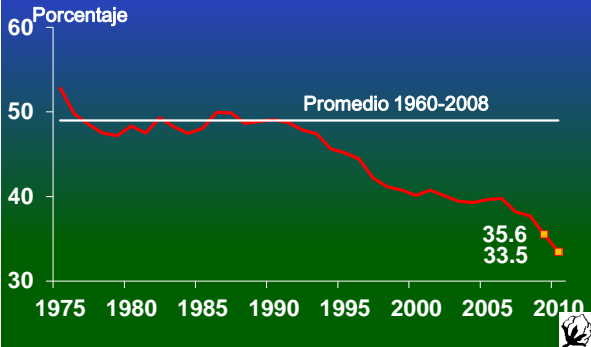
Rinde Promedio Mundial (riego + secano)



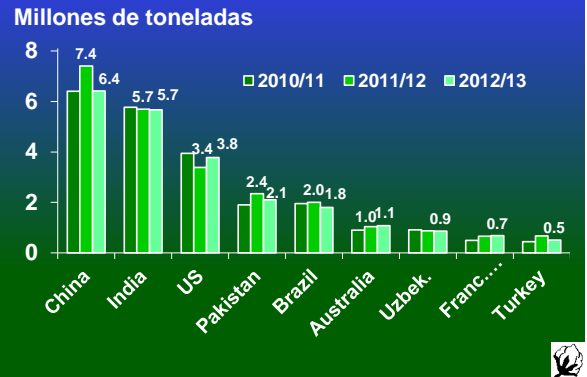
Producción y Uso Mundial



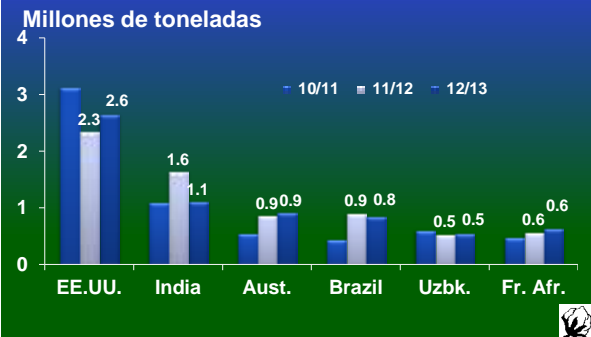
Participación del algodón en el consumo mundial de fibras textiles



Producción por País



Exportaciones por País

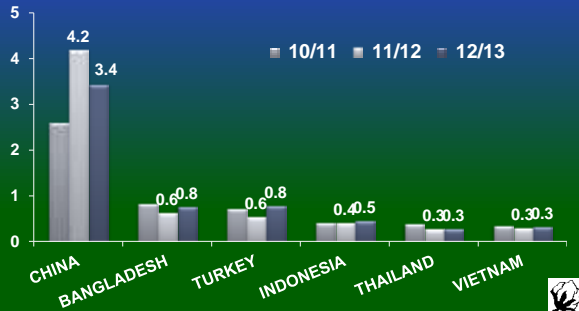


Importaciones Mundiales de Algodón



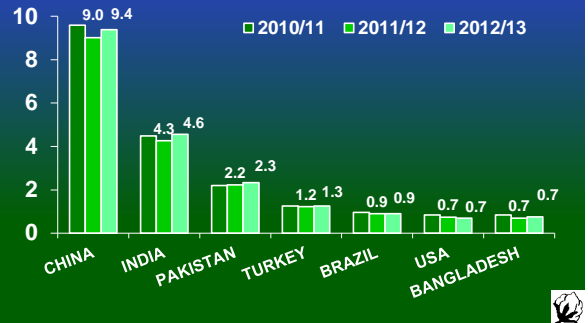
Importaciones por País

Millones de toneladas



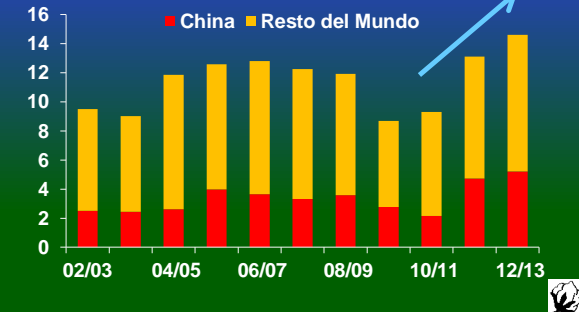
Consumo Industrial por País

Millones de toneladas



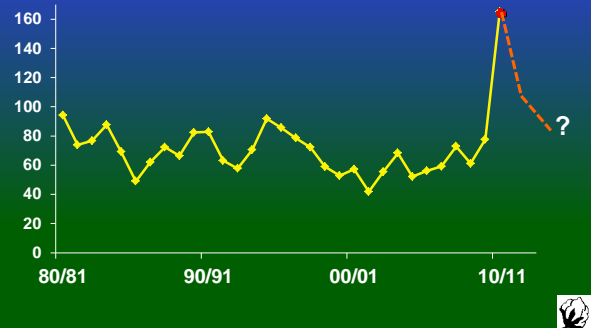
Inventarios Finales Mundiales

Millones de toneladas



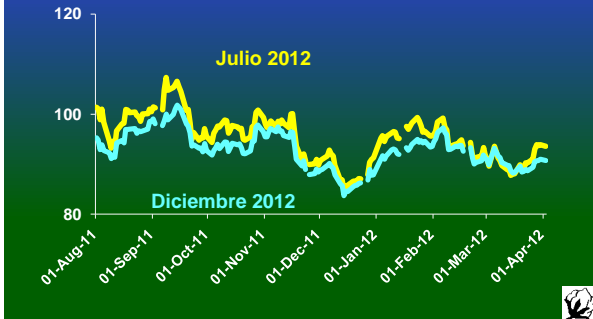
Índice A del Cotlook

Promedio temporada (centavos de dólar por libra)



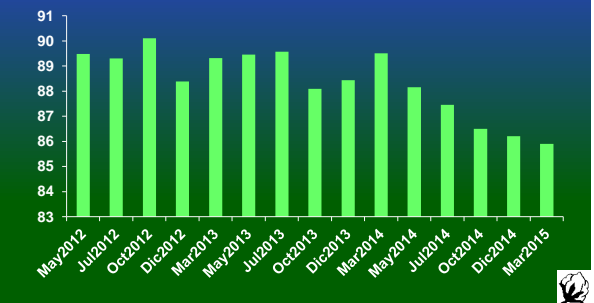
Contratos a futuro NY: Julio y Diciembre 2012

Centavos de dólar por libra



Precios de cierre de los contratos a futuro el 9 de abril

Centavos de dólar por libra



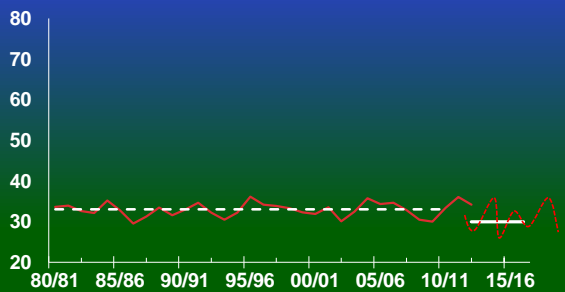
Corto Plazo

- Reserva Nacional China?
- Política de exportaciones India?
- Crecimiento económico mundial?

Proyecciones de Largo Plazo

Área Algodonera Mundial

Millones de Hectáreas

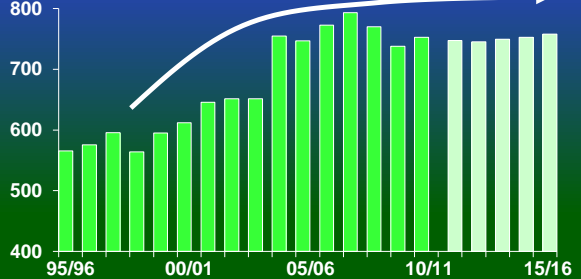


Cambios Tecnológicos en Agricultura

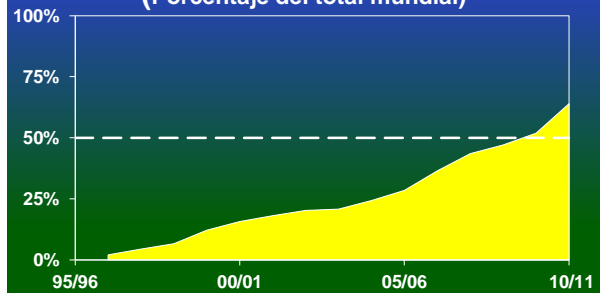
- Mecanización
- Fertilizantes sintéticos
- Insecticidas
- Herbicidas
- Biotecnología
- ?

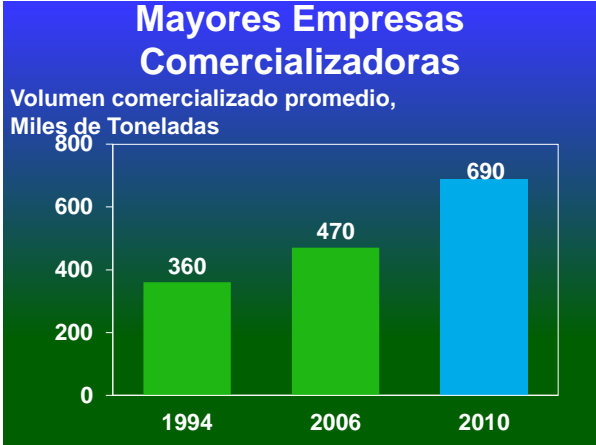
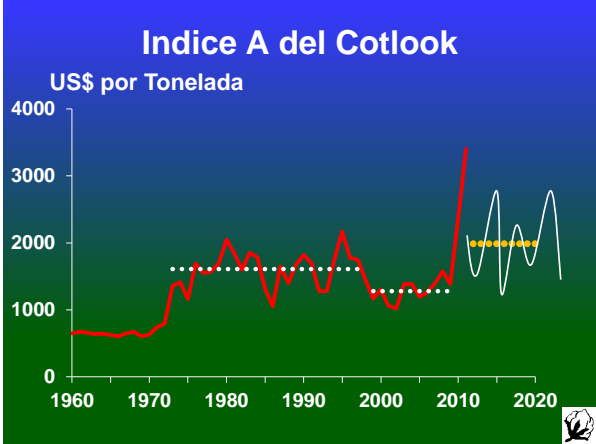
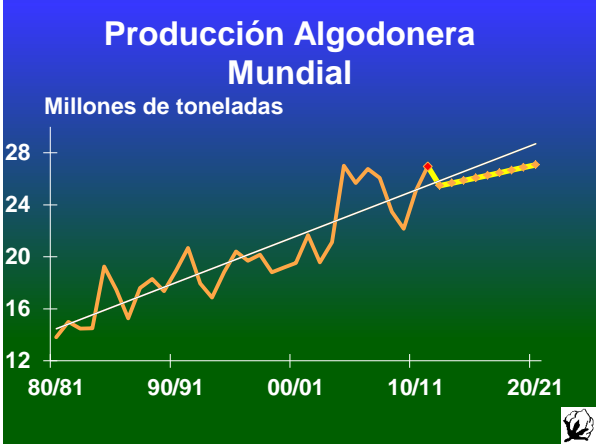
Rinde promedio mundial

Kg/ha



Área Implantada con Algodón Biotec (Porcentaje del total mundial)





Requisitos de Capital

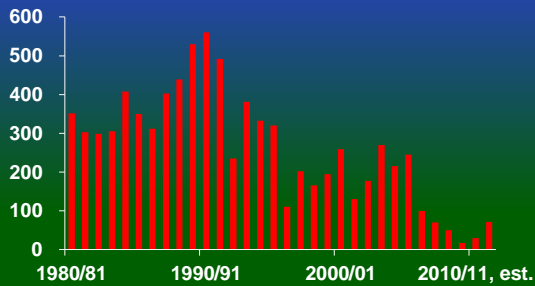
2007: \$6 en crédito por cada \$1 en Patrimonio Neto

2010 & 2012: \$3 en crédito por cada \$1 en Patrimonio Neto

Algodón Paraguayo

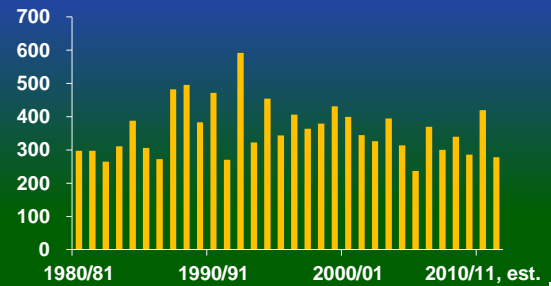
Area Algodonera en Paraguay

Miles de hectareas



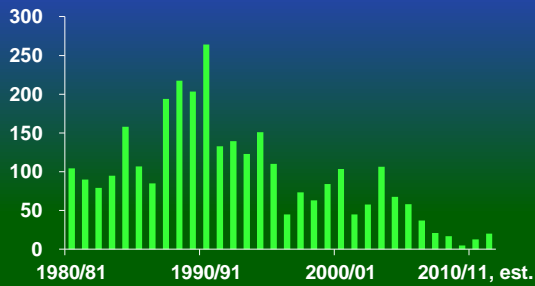
Rindes en Paraguay

Kg/Ha



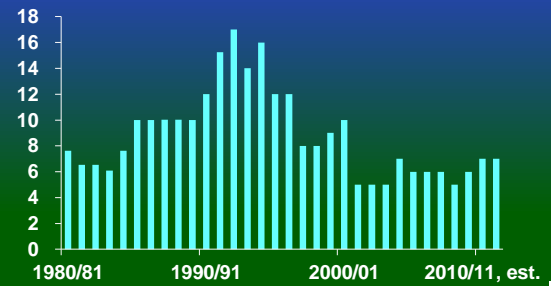
Producción en Paraguay

Miles de toneladas



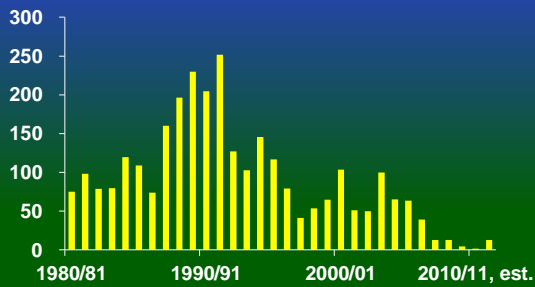
Uso Industrial en Paraguay

Miles de toneladas



Exportaciones de Paraguay

Miles de toneladas



Algodón Paraguayo 2011/12

Produccion

Exportaciones





Gracias por su atención!
www.ICAC.org
alejandro@icac.org