

## Algodón Extra-Fino Peruano en el Mercado Global



Alejandro Plastina, Ph.D.  
Economista

Comité Consultivo Internacional del Algodón

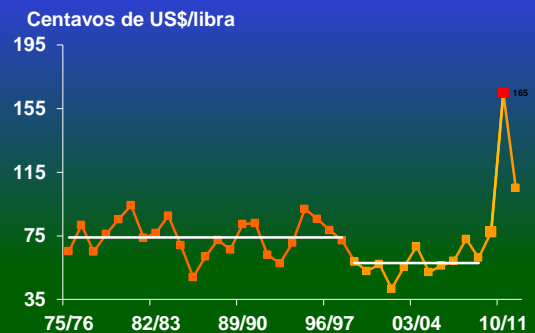
República del Perú  
Mayo de 2012

## Esquema de la presentación

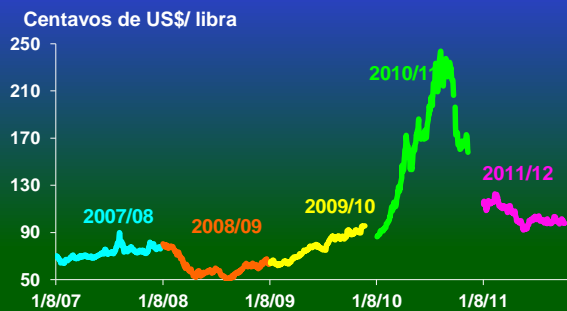
- Por qué cayeron los precios?
- Perspectivas de corto plazo
- Proyecciones de largo plazo
- Algodón Extra-Fino
- Algodón Peruano

## Por qué cayeron los precios?

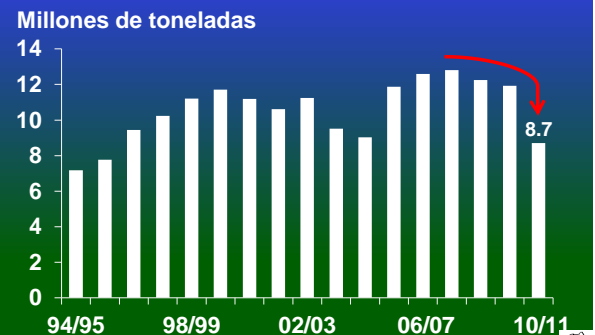
## Índice A Promedio-Temporada

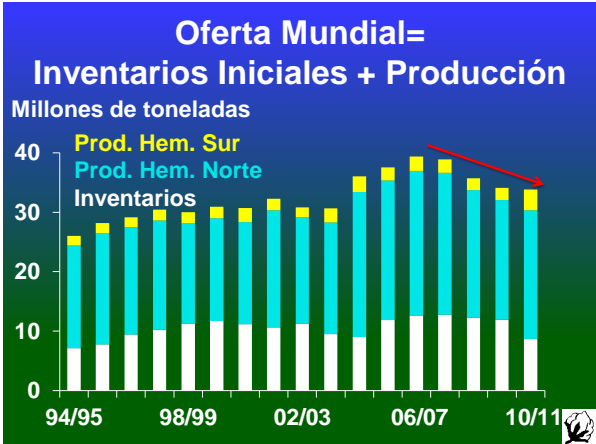
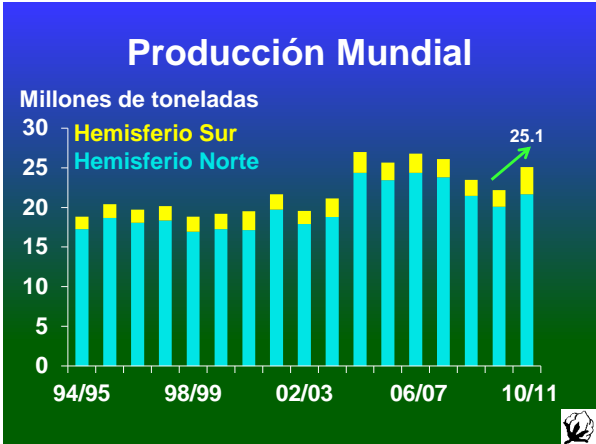


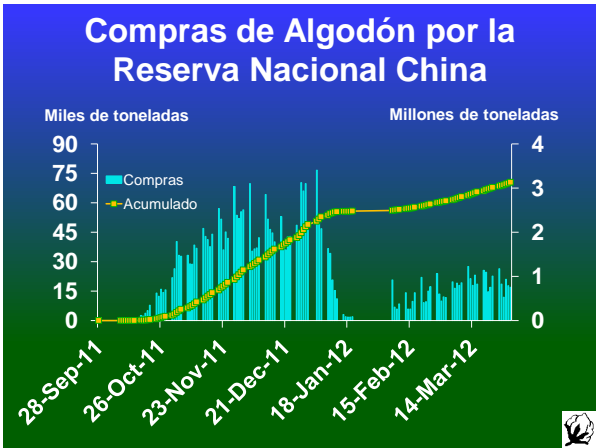
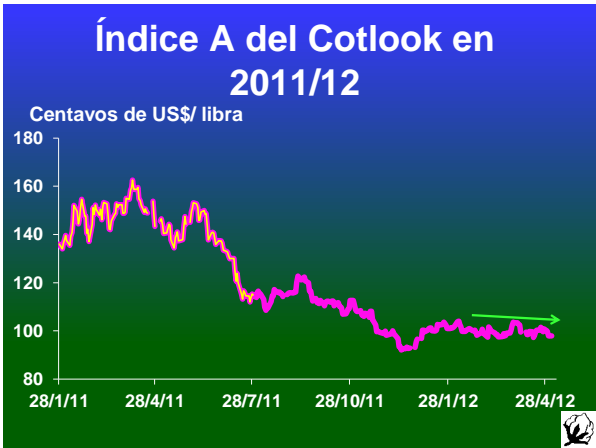
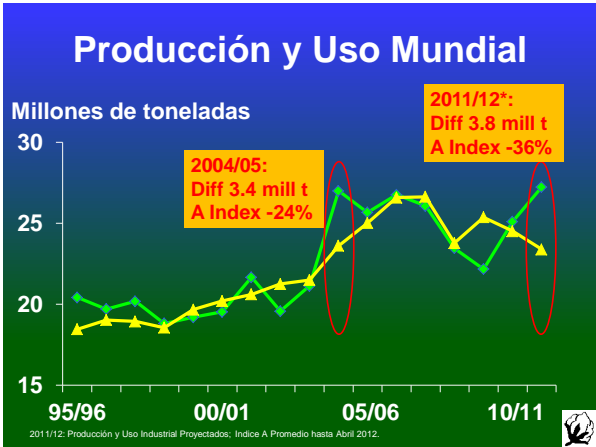
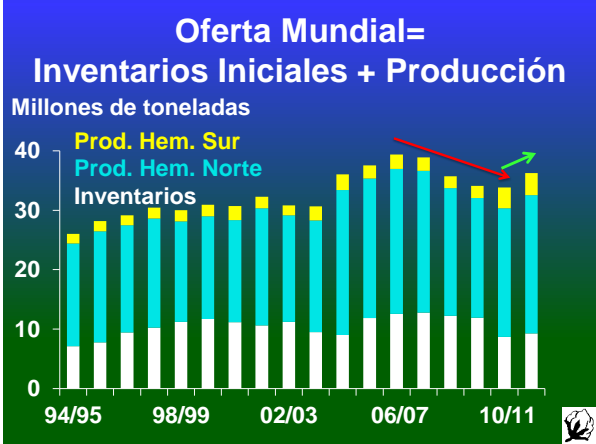
## Índice A del Cotlook



## Inventarios Iniciales Mundiales







## Políticas Gubernamentales que Evitaron Caída de Precios Mayor

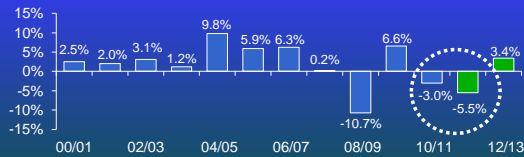
- Reserva Nacional China: 4 millones de toneladas Ago 2011- Marzo 2012
- India: prohibió exportaciones 5 Marzo 2012. Exportado Ago - Marzo 2012: 1.6 millones toneladas. Eliminó la prohibición en Mayo.



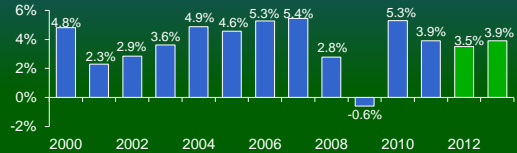
## Proyecciones hasta 2012/13



### Crecimiento del Uso Industrial del Algodón

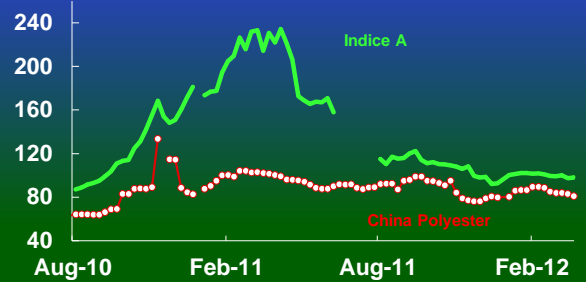


### Crecimiento del PBI Mundial



### Precios de las Fibras Textiles\*

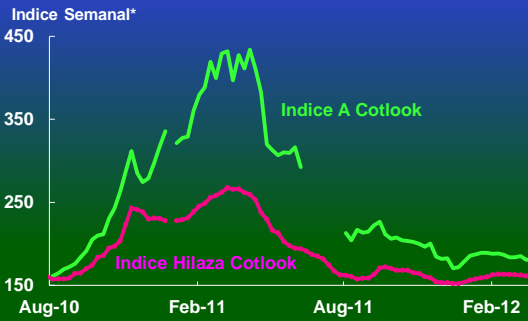
Centavos de US\$ por libra



\*Cotizaciones Semanales (Fuente: Cotton Outlook)



### Indices de Precios de la Fibra y la Hilaza de Algodón



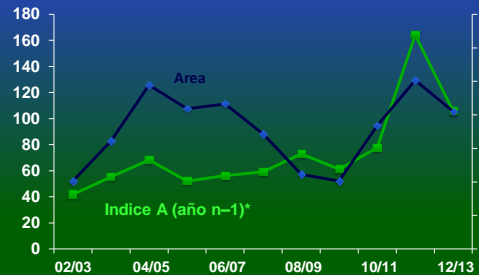
\* Agosto 2005 = 100



### Area Algodonera Mundial y Precios

Centavos de US\$ por libra

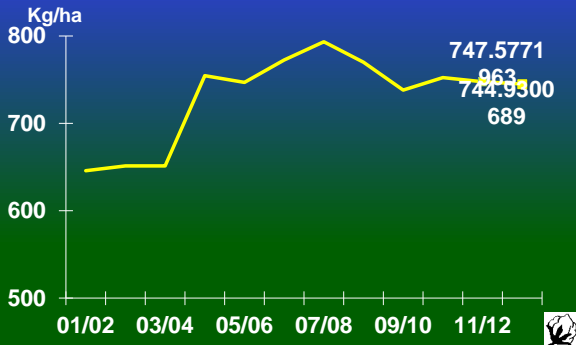
Millones Hectáreas



\* 2011/12: Indice A del Cotlook promedio Ago 1 2011-Abr 9 2012



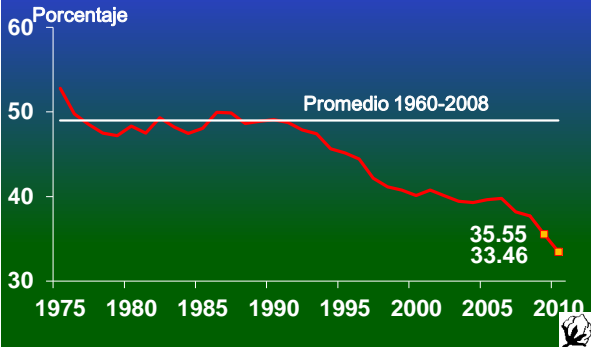
### Rinde Promedio Mundial (riego + seco)



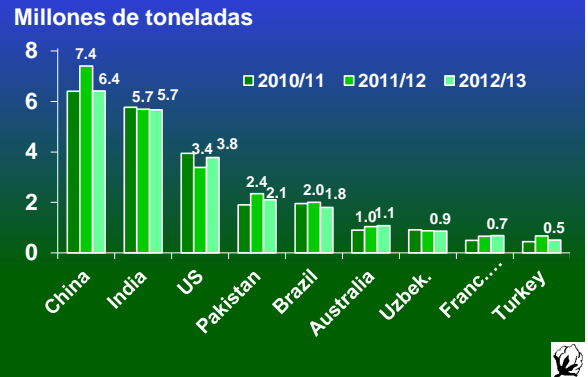
### Producción y Uso Mundial



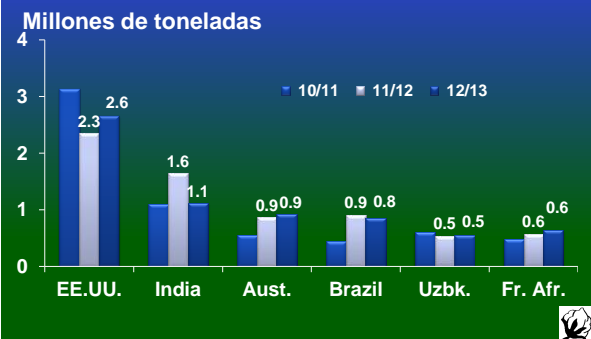
### Participación del algodón en el consumo mundial de fibras textiles



### Producción por País



### Exportaciones por País

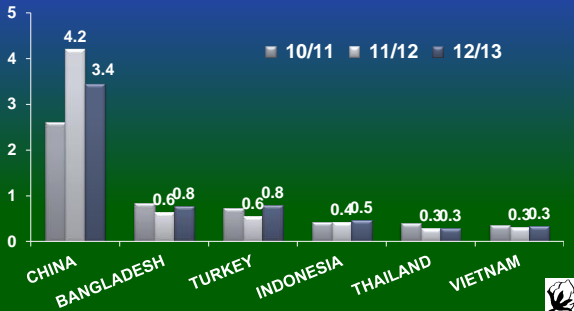


### Importaciones Mundiales de Algodón



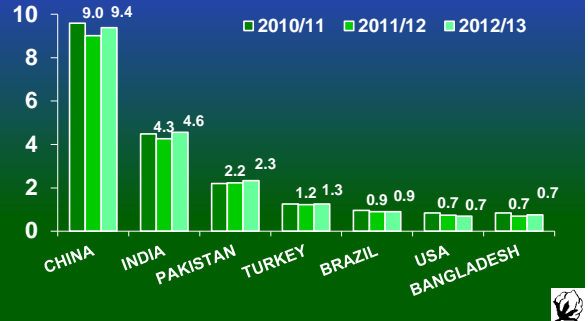
## Importaciones por País

Millones de toneladas



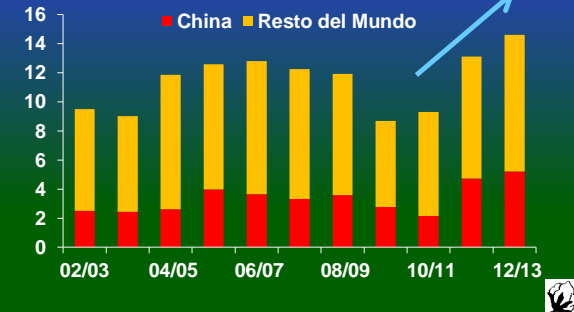
## Consumo Industrial por País

Millones de toneladas



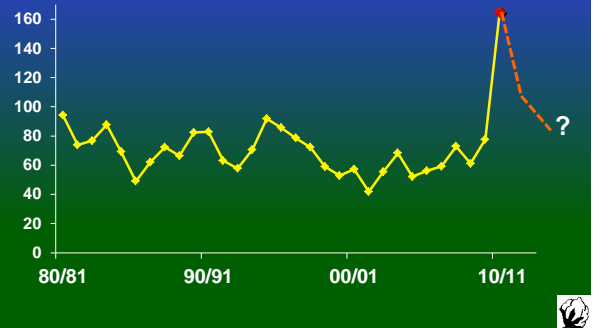
## Inventarios Finales Mundiales

Millones de toneladas



## Índice A del Cotlook

Promedio temporada (centavos de dólar por libra)



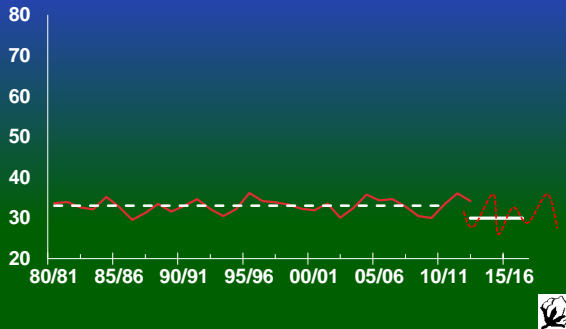
## Corto Plazo

- Reserva Nacional China?
- Política de exportaciones India?
- Crecimiento económico mundial?

## Proyecciones de Largo Plazo

## Área Algodonera Mundial

Millones de Hectáreas

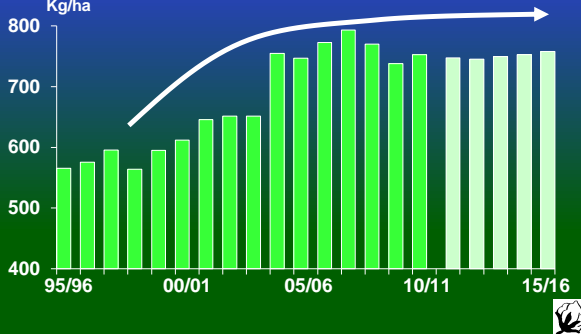


## Cambios Tecnológicos en Agricultura

- Mecanización
- Fertilizantes sintéticos
- Insecticidas
- Herbicidas
- Biotecnología
- ?

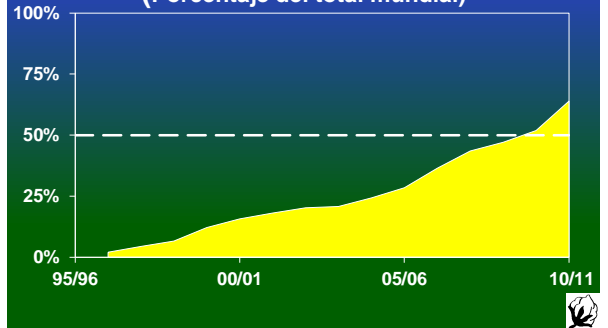
## Rinde promedio mundial

Kg/ha



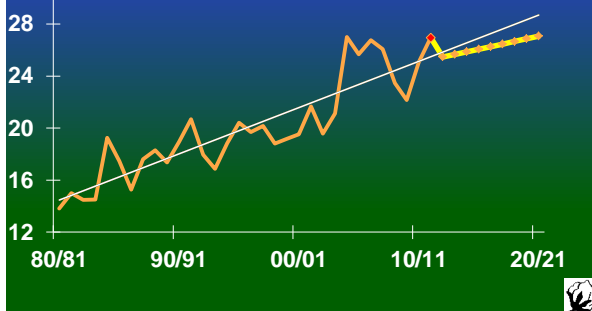
## Área Implantada con Algodón Biotec

(Porcentaje del total mundial)



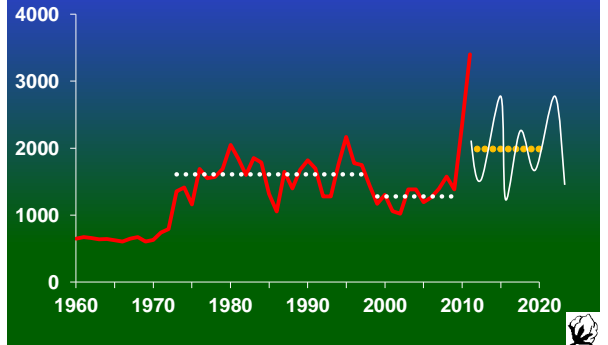
## Producción Algodonera Mundial

Millones de toneladas

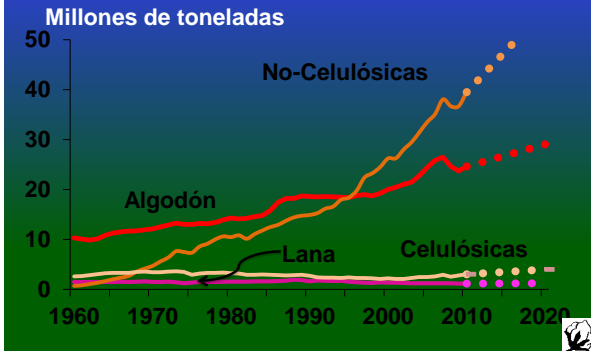


## Indice A del Cotlook

US\$ por Tonelada

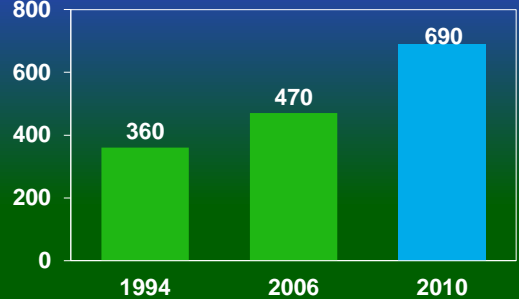


## Consumo Mundial de Fibras Textiles



## Mayores Empresas Comercializadoras

Volumen comercializado promedio,  
Miles de Toneladas



## Requisitos de Capital

2007: \$6 en crédito por cada \$1 en Patrimonio Neto

2010 & 2012: \$3 en crédito por cada \$1 en Patrimonio Neto

## Algodón Extra-Fino

## Definición de Algodón Extra-Fino por el CCIA

Incluye:

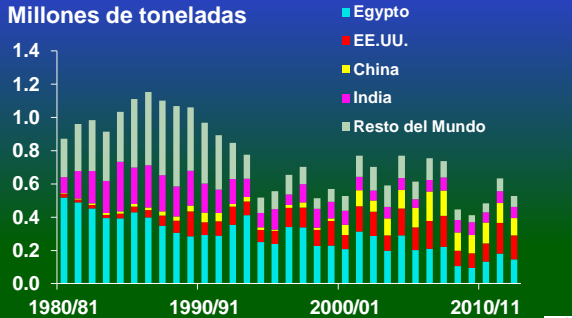
- Pima
- Gossypium Barbadense (excluye Tangüis)
- Barakat (Sudán)
- Giza (Egipto)
- DCH y Suvin (India)
- Híbridos interespecíficos, como Acalpi (Israel) o Hazera (Perú).
- Algodón extra largo en Xinjiang, China
- Algodón del Cerro (Perú)

## Producción y Uso Mundial de Algodón Extra-Fino (países productores)

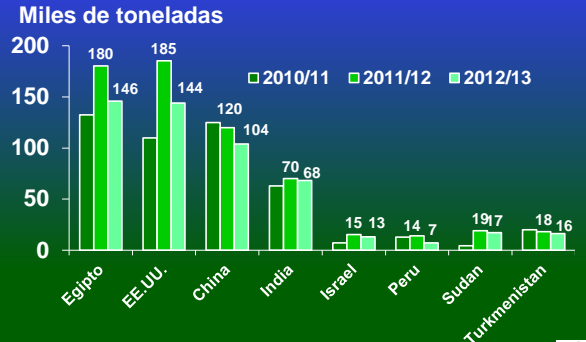




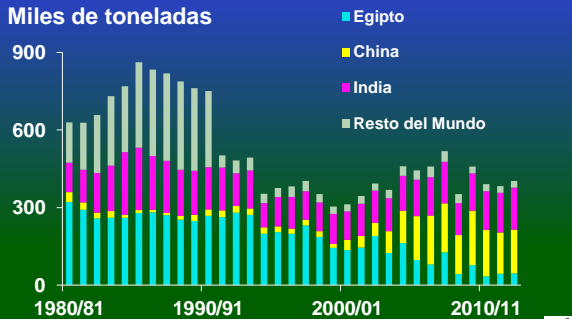
## Principales Productores Mundiales de Algodón Extra Fino



## Producción A. Extra-Fino por País



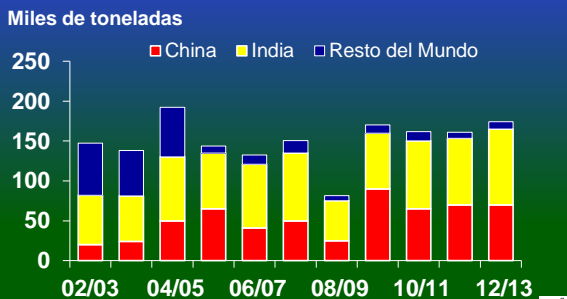
## Principales Industrializadores de Algodón Extra Fino



## Uso Industrial A. Extra-Fino por País



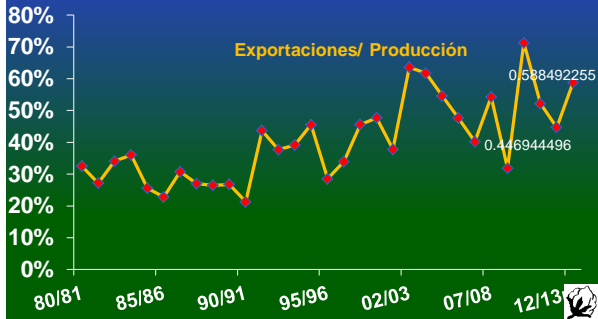
## Importaciones Mundiales de Algodón Extra-Fino



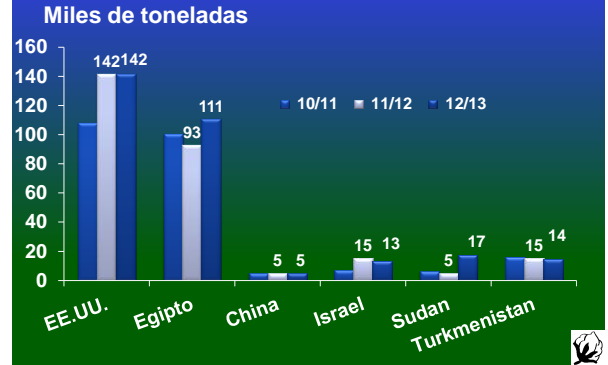
## Importaciones versus Consumo Mundial de Algodón Extra-Fino



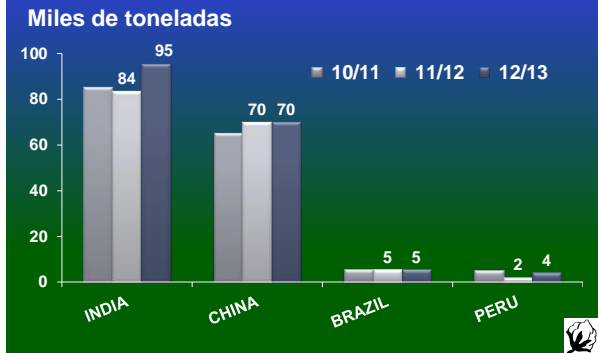
## Exportaciones vs. Producción Mundial de Algodón Extra-Fino



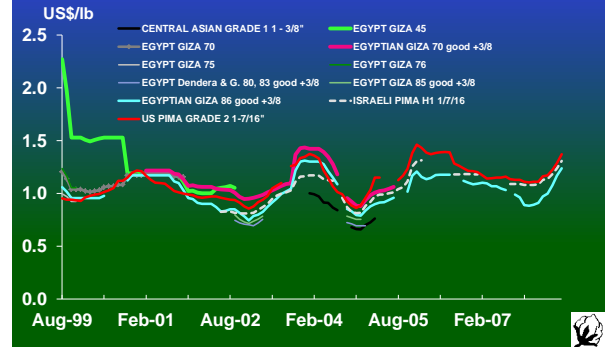
## Exportaciones A. Extra-Fino por País



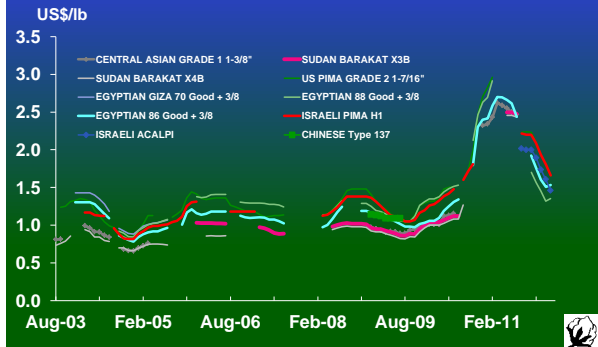
## Importaciones A. Extra-Fino por País



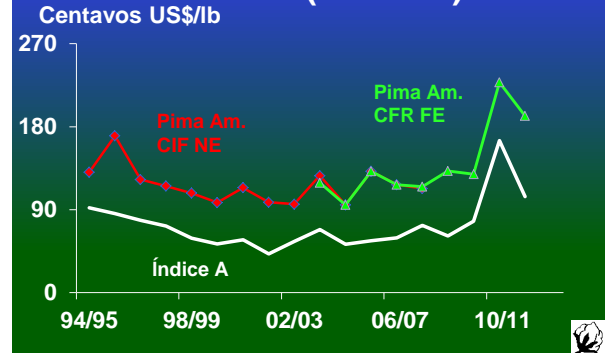
## Cotizaciones del Algodón Extra-Fino 1999-2008 CIF NE

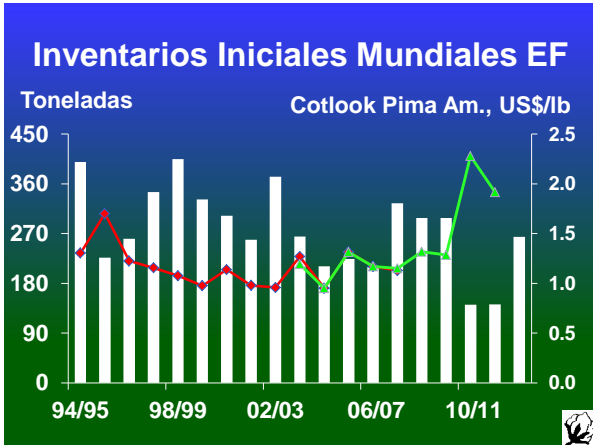
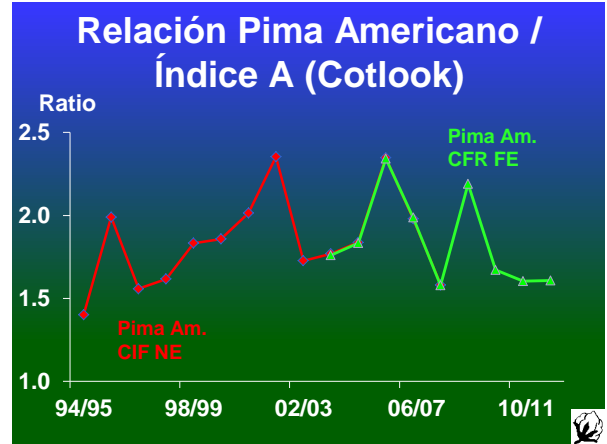
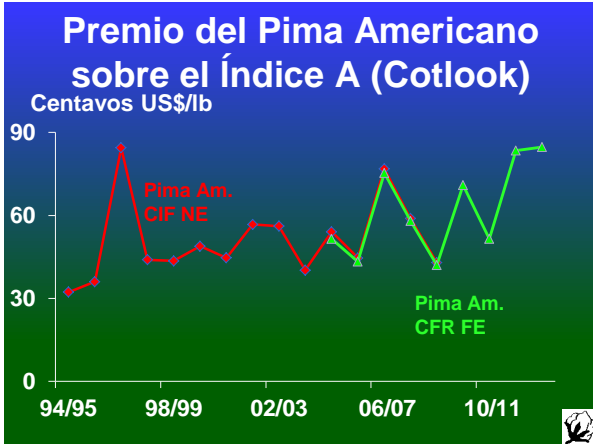


## Cotizaciones del Algodón Extra-Fino 2003-2012 CFR FE



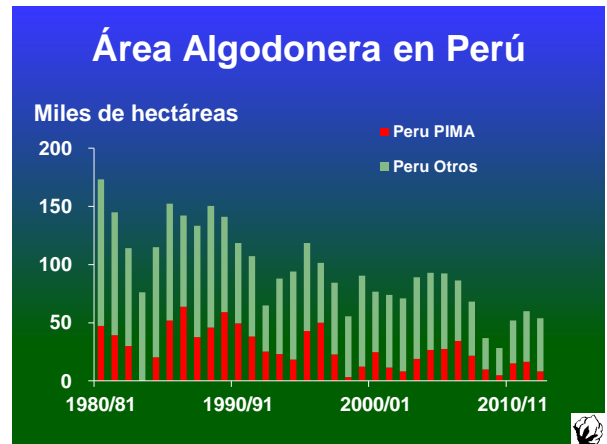
## Cotización Pima Americano e Índice A (Cotlook)





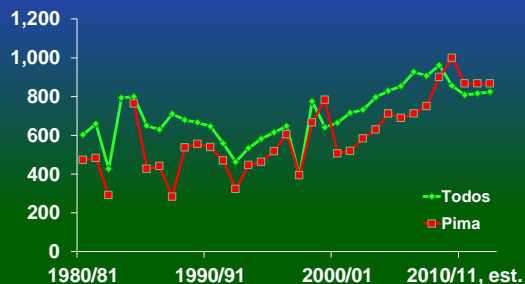
## Algodón Peruano

- ### Algodones del Perú
- Extra-Finos: (CCIA)
    - Pima (GB)
    - Híbrido Hazera
    - Del Cerro (GH)
  - Otros:
    - Áspero (GH)
    - Tanguis (GB)



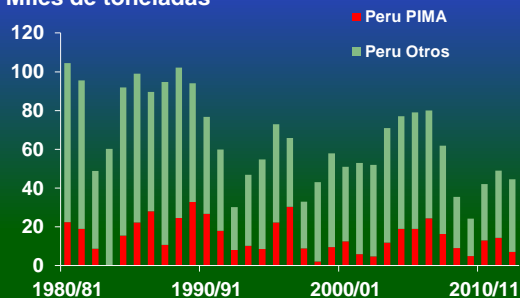
## Rindes en Peru

Kg de Fibra/Ha



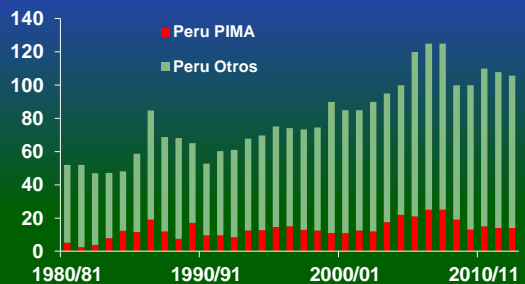
## Producción en Perú

Miles de toneladas



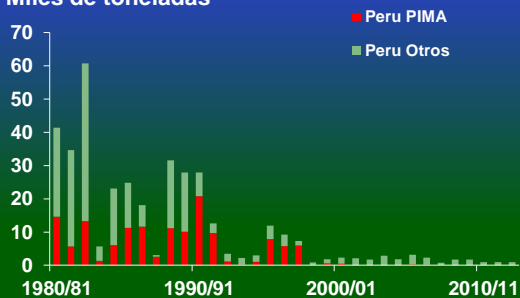
## Uso Industrial en Perú

Miles de toneladas



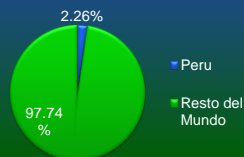
## Exportaciones en Perú

Miles de toneladas

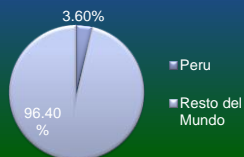


## Algodón Extra-Fino Peruano 2011/12

Producción

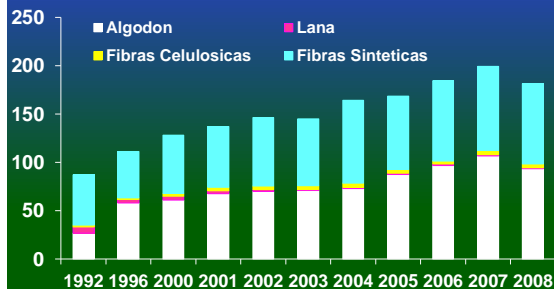


Uso Industrial



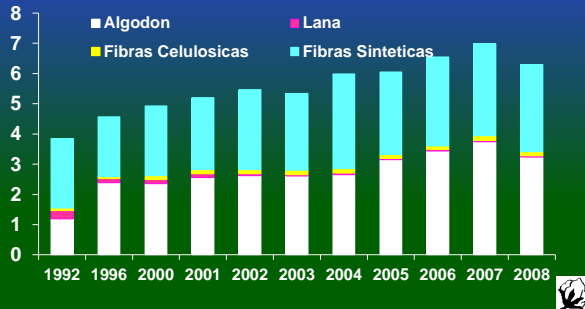
## Consumo Final de Fibras para Prendas de Vestir en Perú

Miles de toneladas



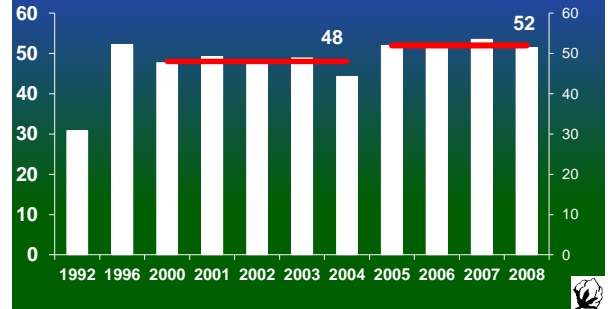
## Consumo Final de Fibras per cápita en Perú

Kilogramos per cápita



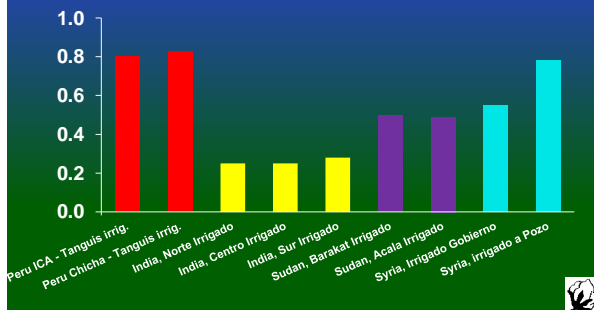
## Participación del Algodón en el Consumo Final de Fibras -Perú

Porcentaje



## Costos de Producción de 1kg de Algodón en Rama (2009/10)

US\$



Gracias por su atención!  
[www.ICAC.org](http://www.ICAC.org)  
[alejandro@icac.org](mailto:alejandro@icac.org)